

## MKS Kundenportal

- Als Kunde der MKS AG kommen Sie [hier zum Kundenportal](#) und können sich auf der Seite registrieren
- Ebenso können Sie direkt aus Goliath.NET zum Kundenportal gelangen. Hierzu klicken Sie oben rechts auf das Symbol zum Kundenportal



MKS Goliath.Net Kundenportal - Anmelden DE ▾


E-Mail-Adresse / Benutzername

Passwort  👁

Passwort vergessen?





- Anschließend geben Sie die geforderten Daten an und klicken auf „Registrierung“
- Sobald Sie freigeschaltet werden können Sie sich über die Startseite anmelden

 Home



## MKS Goliath.Net Kundenportal - Registrierung

E-Mail	<input type="text"/>
Passwort	<input type="password"/> 
Passwort wiederholen	<input type="password"/> 
Benutzername (optional)	<input type="text"/>
Kundennummer (optional)	<input type="text"/>

Zurück

Registrierung

- Im linken Bereich gehen Sie nun auf „Neues Ticket“



The screenshot shows the MKS Goliath.Net Kundenportal interface. The top navigation bar includes the MKS logo and the text 'DEMOMKSAG / ...'. The left sidebar contains a menu with the following items: Startseite, Servicetickets, Neues Ticket (highlighted with a red box), Alle Tickets, Meine Tickets, Verbrauchsmaterial bestellen, Geräteumzug anfordern, RMA Verwaltung, Dokumente, CM Verträge, Geräteliste, Projekte und Schulungen, System, MKS Infocenter, FAQ Liste, and Hilfeseite. The main content area is titled 'Startseite' and features a dark blue banner for 'Neue Releaseversion 6.9.23.4003' with the MKS logo. Below the banner is a section titled 'Version 6.9.23.4003' with a brain icon. The text in this section reads: 'Sehr geehrte Kunden, es freut uns, Ihnen zum Jahresende das neue Release mit der Version 6.9.23.4003 zur Verfügung zu stellen.' It includes a 'Wichtiger Hinweis zum Download:' section with instructions on how to find the download link. There are two blue links: 'MKS Goliath.NET Kundenportal' and 'Screenshot Downloadlink im Kundenportal'. At the bottom, it mentions 'Eine Übersicht der im Release enthaltenen Neuerungen finden Sie im Kundenportal unter den Release Notes. Zusätzlich stehen Ihnen die Neuerungen auch als PDF-Dokument unter dem Punkt "Neuerungsdocument" zum Download zur Verfügung'.

MKS Goliath.Net Kundenportal

Startseite

Neue Releaseversion  
6.9.23.4003

Version 6.9.23.4003

Sehr geehrte Kunden,

es freut uns, Ihnen zum Jahresende das neue Release mit der Version 6.9.23.4003 zur Verfügung zu stellen.

**Wichtiger Hinweis zum Download:**  
Zum Download der neuen Version nutzen Sie bitte den Downloadlink im Kundenportal.

Dem nachfolgenden Info-Screenshot können Sie entnehmen, wo genau Sie den Downloadlink im Kundenportal finden werden. Sollten Sie sich ggf. noch nicht für den Zugang zum Kundenportal registriert haben können Sie dies unter dem nachfolgenden Link tun.

[MKS Goliath.NET Kundenportal](#)




Eine Anleitung für die Registrierung gibt es hier: [Link](#)

[Screenshot Downloadlink im Kundenportal](#)

Eine Übersicht der im Release enthaltenen Neuerungen finden Sie im Kundenportal unter den Release Notes. Zusätzlich stehen Ihnen die Neuerungen auch als PDF-Dokument unter dem Punkt "Neuerungsdocument" zum Download zur Verfügung

Version: 6.9.9.3138  
Datum : 19.01.2024 22:59  
Datenbank : GONMKSAG

- Hier können Sie nun detailliert Ihr Ticket beschreiben und Dokumente hochladen
- Zur effizienteren und schnelleren Bearbeitung seitens der MKS AG, können Sie eine Auftragsart hinterlegen und Ihr Ticket priorisieren

MKS Goliath.Net Kundenportal DEMOMKSAG / [Logout](#)   

Startseite  
Servicetickets  
Neues Ticket  
Alle Tickets  
Meine Tickets  
Verbrauchsmaterial bestellen  
Geräteumzug anfordern  
RMA Verwaltung  
Dokumente  
CM Verträge  
Geräteliste  
Projekte und Schulungen  
System  
MKS Infocenter  
FAQ Liste  
Hilfeseite

Version: 6.9.9.3138  
Datum : 19.01.2024 22:59  
Datenbank : GONMKSAG

## Neues Ticket

[+ Dokument hinzufügen](#) [Speichern](#) [↺](#) [✕](#)

### Allgemeine Info







Kundennummer: 100222      Kunde: DEMOMKSAG

Betreff:

Veranlasst von:       Auftragsart:       Priorität: 3

### Geräte

Notizen: Bitte beschreiben Sie Ihr Anliegen ausführlich, ggf. inkl. Screenshots

Times New Roman    3 (12pt)    **B** *I* U **S**                        

Bitte beschreiben Sie so genau wie möglich Ihr Anliegen:  
Modul:  
Welche Funktion haben Sie ausgeführt?  
Fügen Sie gerne Screenshots ein.