

Dashboard Finanzplanung V3

Mit einem Klick auf die im Dashboard vorhandenen Links springen Sie direkt zum Vorgang

Daten-Cockpit - MKS-GoliathNet 64-Bit

Hauptmenü HelpDesk Fensterverwaltung + Aussehen Sicherheit und Lokale Einstellungen

Ticket-Board Lieferantenstamm Kundenstamm Auswertungen Adressen-Pool-Übersicht Daten-Cockpit

Auswertungs Center Einstellungen Weitere Funktionen MKS Funktionen

Kommunikation Aktualisieren Prozess-Assistent Dokumenten Vorschau Favoriten Filter laden Neu Öffnen Bearbeiten Hinzufügen Anordnen Multi-Screen Einstellungen Verbundene Layouts Verbundene KA-Kampagne Verbundene Reports Modul lösen Modul schließen

Meine Favoriten CRM Stammdaten Einstellungen

Module Navigation Auswertung Notizen Technische Notizen

Meine Aufgaben\10. Geschäftsleitung\10.8 Auftragslage\10.8.8 Finanzplanung Übersicht (in Bearbeitung).mksdl

Finanzplanung Übersicht Akt.: 0 Min. Version: 149. Created: 08.04.2020. Modified: 08.04.2020.

Vorgangstyp

- (Alle)
- Fakt. Aufträge
- Fakt. ABS
- Fakt. Verträge
- Auftrag
- Gepl. ABS
- Gepl. Vertragsabrechnung
- Ang. >85%

Umsatz pro Kunde

Monat	Erw. Umsatz
RA	146.511 €
LA	105.334 €
NQ	83.178 €
MO	80.781 €
AC	72.594 €
C	63.408 €
MR	57.240 €
WE	51.832 €
E	41.310 €
R	37.085 €
SE	34.189 €
MS	33.168 €
H	32.565 €
HD	31.395 €
wi	29.773 €
A	29.648 €

Zeitraum-Eingrenzung (Umsatz erwartet bis)

Set Filter... Dieser Monat Dieses Quartal Nächstes Quartal Dieses Jahr Vorjahr + Dieses Jahr Nächstes Jahr Dieses + Nächstes Jahr

Projektübersicht **Vorgänge** Zusammenfassung Trendentwicklung

Projekttyp

<Vertragsa... WASOF DIESOF WASOF EMAIL ?? DIEPRO Goliath.NET A LINET Goliath.NET S HAW Goliath.NET CM DIESCHU DSGVO DIEHA Goliath.NET... DIEVORAB Goliath.NET B FPR Goliath 5

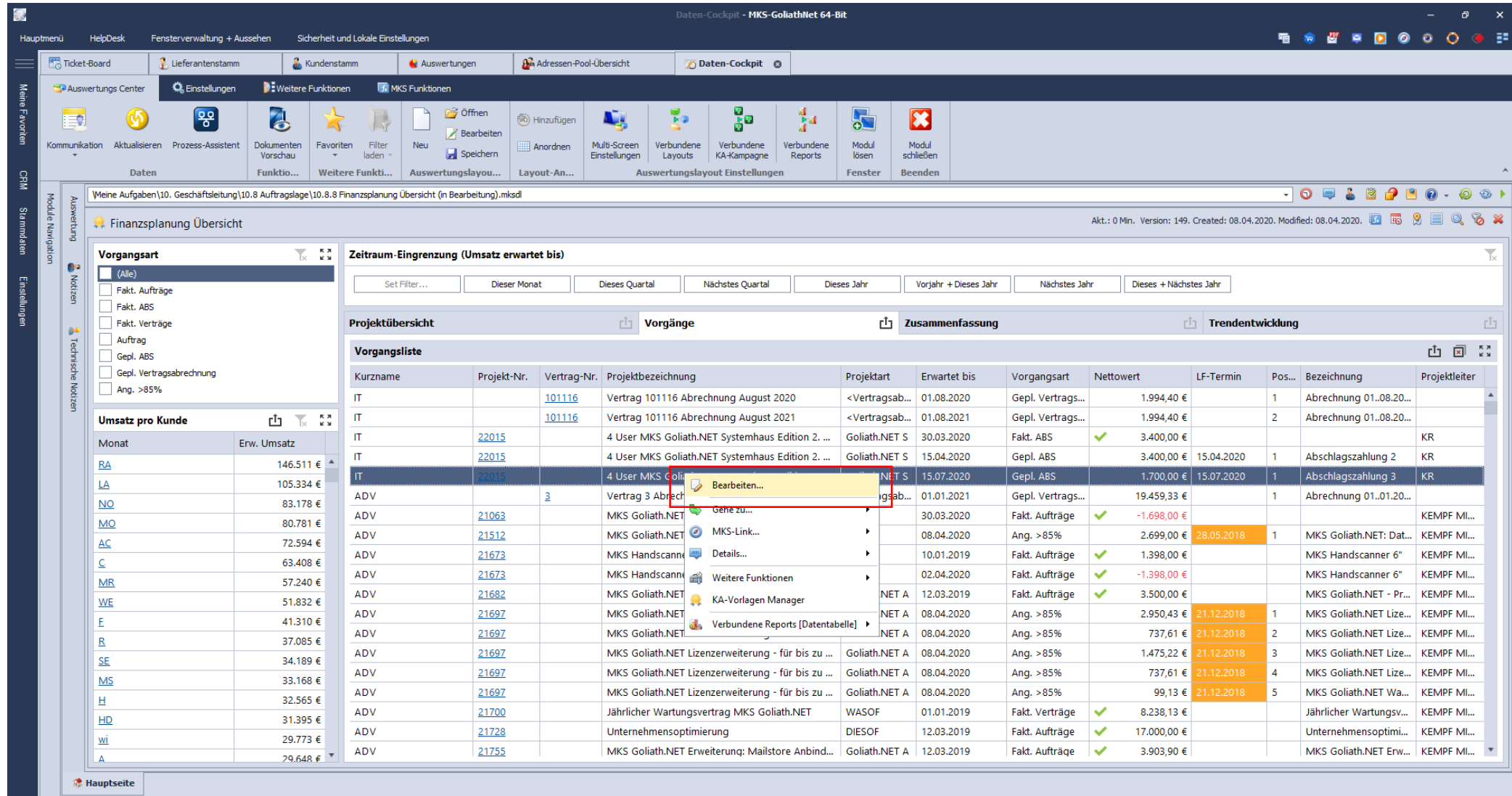
Projektliste

Kurzname	Projekt-Nr.	Vertrag-Nr.	Projektbezeichnung	LF-Termin	WVL-Termin	Fak. Umsatz	Erw.Umsatz	Erwartet am ...	Projektleiter
ADV		3	Vertrag 3 Abrechnung Januar 2021				19.459,33 €	01.01.2021	
ADV	21063		MKS Goliath.NET Upgrade		09.08.2016	-1.698,00 €		30.03.2020	KEMPF MICH...
ADV	21512		MKS Goliath.NET Datenschutzpaket - Pro	28.05.2018	15.11.2019		2.699,00 €	08.04.2020	KEMPF MICH...
ADV	21673		MKS Handscanner 6"		29.10.2018	0,00 €		10.01.2019	KEMPF MICH...
ADV	21682		MKS Goliath.NET - Produktion upgrade - Erweiterung: Produktion & Prod...		13.02.2019	3.500,00 €		12.03.2019	KEMPF MICH...
ADV	21697		MKS Goliath.NET Lizenzenerweiterung - für bis zu 3 Terminals- Inventur, Ko...	21.12.2018	15.11.2019		6.000,00 €	08.04.2020	KEMPF MICH...
ADV	21700		Jährlicher Wartungsvertrag MKS Goliath.NET		03.01.2019	8.238,13 €		01.01.2019	KEMPF MICH...
ADV	21728		Unternehmensoptimierung		12.02.2019	17.000,00 €		12.03.2019	KEMPF MICH...
ADV	21755		MKS Goliath.NET Erweiterung: Mailstore Anbindung Connector		15.02.2019	3.903,90 €		12.03.2019	KEMPF MICH...
ADV	21775		MKS Goliath.NET Individualschulung & Wissenstransfer - Inhouse bei der ...		13.03.2019	1.248,80 €		29.11.2019	KEMPF MICH...
ADV	21778		Jährlicher Wartungsvertrag MKS Goliath.NET		27.03.2019	3.598,50 €		15.03.2019	KEMPF MICH...
ADV	21802		MKS Goliath.NET - Neue Auswertung & Reports: Projektlisten für Teambes...		21.06.2019	700,00 €		23.07.2019	KEMPF MICH...
Gesamtsumme		Fakt. Aufträge	Fakt. ABS	Fakt. Verträge	Auftrag	Gepl. ABS	Gepl. Vertragsa...	Ang. >85%	
2019		2.367.986 €	1.116.166 €	585.902 €	665.918 €				
2020		2.146.612 €	319.287 €	66.116 €	410.406 €	169.887 €	333.155 €	492.179 €	355.583 €

Hauptseite

Dashboard Finanzplanung V3

Über Rechtsklick und Bearbeiten können Sie direkt Daten bearbeiten



The screenshot displays the 'Daten-Cockpit - MKS-GoliathNet 64-Bit' interface. The main window shows a 'Finanzplanung Übersicht' (Financial Planning Overview) with a table of project entries. A context menu is open over the row for '4 User MKS Goliath.NET Systemhaus Edition 2...' with the 'Bearbeiten...' (Edit) option highlighted. The interface includes a top navigation bar, a left sidebar with navigation options, and a right sidebar with filters and time period selection.

Umsatz pro Kunde

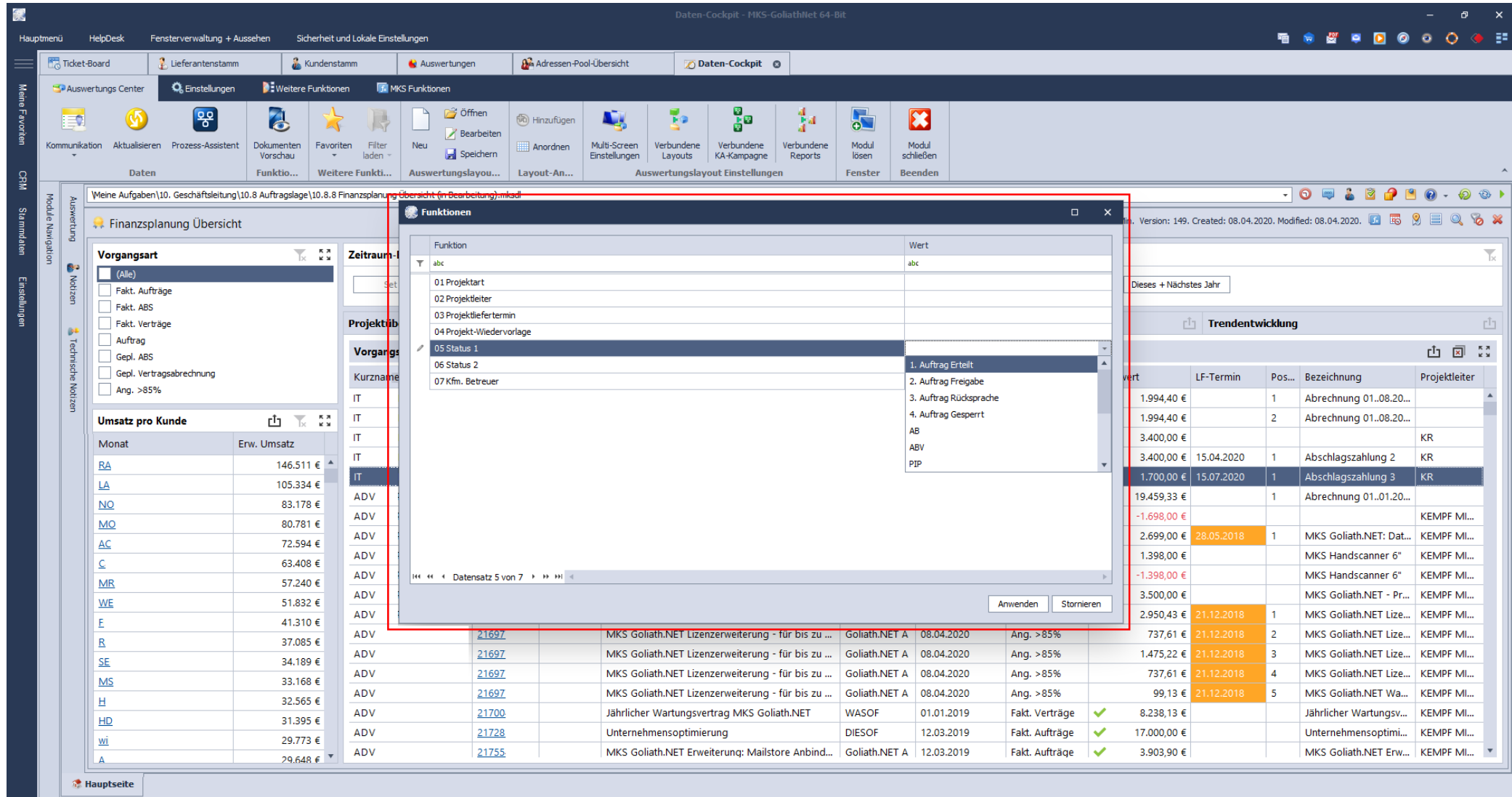
Monat	Erw. Umsatz
RA	146.511 €
LA	105.334 €
NO	83.178 €
MO	80.781 €
AC	72.594 €
C	63.408 €
MR	57.240 €
WE	51.832 €
E	41.310 €
R	37.085 €
SE	34.189 €
MS	33.160 €
H	32.565 €
HD	31.395 €
wi	29.773 €
A	29.648 €

Vorgangstabelle

Kurzname	Projekt-Nr.	Vertrag-Nr.	Projektbezeichnung	Projektart	Erwartet bis	Vorgangsart	Nettowert	LF-Termin	Pos...	Bezeichnung	Projektleiter
IT		101116	Vertrag 101116 Abrechnung August 2020	<Vertragsab...	01.08.2020	Gepl. Vertrags...	1.994,40 €		1	Abrechnung 01..08.20...	
IT		101116	Vertrag 101116 Abrechnung August 2021	<Vertragsab...	01.08.2021	Gepl. Vertrags...	1.994,40 €		2	Abrechnung 01..08.20...	
IT	22015		4 User MKS Goliath.NET Systemhaus Edition 2. ...	Goliath.NET S	30.03.2020	Fakt. ABS	3.400,00 €				KR
IT	22015		4 User MKS Goliath.NET Systemhaus Edition 2. ...	Goliath.NET S	15.04.2020	Gepl. ABS	3.400,00 €	15.04.2020	1	Abschlagszahlung 2	KR
IT	22015		4 User MKS Goliath.NET Systemhaus Edition 2. ...	Goliath.NET S	15.07.2020	Gepl. ABS	1.700,00 €	15.07.2020	1	Abschlagszahlung 3	KR
ADV	21063	3	Vertrag 3 Abrech...	gsab...	01.01.2021	Gepl. Vertrags...	19.459,33 €		1	Abrechnung 01..01.20...	
ADV	21063		MKS Goliath.NET		30.03.2020	Fakt. Aufträge	-1.698,00 €				KEMPF MI...
ADV	21512		MKS Goliath.NET		08.04.2020	Ang. >85%	2.699,00 €	28.05.2018	1	MKS Goliath.NET: Dat...	KEMPF MI...
ADV	21673		MKS Handscann...		10.01.2019	Fakt. Aufträge	1.398,00 €			MKS Handscanner 6"	KEMPF MI...
ADV	21673		MKS Handscann...		02.04.2020	Fakt. Aufträge	-1.398,00 €			MKS Handscanner 6"	KEMPF MI...
ADV	21682		MKS Goliath.NET		12.03.2019	Fakt. Aufträge	3.500,00 €			MKS Goliath.NET - Pr...	KEMPF MI...
ADV	21697		MKS Goliath.NET		08.04.2020	Ang. >85%	2.950,43 €	21.12.2018	1	MKS Goliath.NET Lize...	KEMPF MI...
ADV	21697		MKS Goliath.NET		08.04.2020	Ang. >85%	737,61 €	21.12.2018	2	MKS Goliath.NET Lize...	KEMPF MI...
ADV	21697		MKS Goliath.NET Lizenzweiterung - für bis zu ...	Goliath.NET A	08.04.2020	Ang. >85%	1.475,22 €	21.12.2018	3	MKS Goliath.NET Lize...	KEMPF MI...
ADV	21697		MKS Goliath.NET Lizenzweiterung - für bis zu ...	Goliath.NET A	08.04.2020	Ang. >85%	737,61 €	21.12.2018	4	MKS Goliath.NET Lize...	KEMPF MI...
ADV	21697		MKS Goliath.NET Lizenzweiterung - für bis zu ...	Goliath.NET A	08.04.2020	Ang. >85%	99,13 €	21.12.2018	5	MKS Goliath.NET Wa...	KEMPF MI...
ADV	21700		Jährlicher Wartungsvertrag MKS Goliath.NET	WASOF	01.01.2019	Fakt. Verträge	8.238,13 €			Jährlicher Wartungsv...	KEMPF MI...
ADV	21728		Unternehmensoptimierung	DIESOF	12.03.2019	Fakt. Aufträge	17.000,00 €			Unternehmensoptimi...	KEMPF MI...
ADV	21755		MKS Goliath.NET Erweiterung; Mailstore Anbind...	Goliath.NET A	12.03.2019	Fakt. Aufträge	3.903,90 €			MKS Goliath.NET Erw...	KEMPF MI...

Dashboard Finanzplanung V3

Je nach Spalte stehen Ihnen in einem Dropdown-Menü verschiedene Werte zur Verfügung



The screenshot displays the MKS software interface for 'Finanzplanung Übersicht'. A 'Funktionen' dropdown menu is open, showing a list of functions and their corresponding values. The background table shows financial data with columns for 'Wert', 'LF-Termin', 'Pos...', 'Bezeichnung', and 'Projektleiter'.

Funktion	Wert
abc	abc
01 Projektart	
02 Projektleiter	
03 Projektliefertermin	
04 Projekt-Wiedervorlage	
05 Status 1	
06 Status 2	1. Auftrag Erteilt
	2. Auftrag Freigabe
	3. Auftrag Rücksprache
	4. Auftrag Gesperrt
	AB
	ABV
	PIP

Wert	LF-Termin	Pos...	Bezeichnung	Projektleiter
1.994,40 €		1	Abrechnung 01..08.20...	
1.994,40 €		2	Abrechnung 01..08.20...	
3.400,00 €				KR
3.400,00 €	15.04.2020	1	Abschlagszahlung 2	KR
1.700,00 €	15.07.2020	1	Abschlagszahlung 3	KR
19.459,33 €		1	Abrechnung 01..01.20...	
-1.698,00 €				KEMPF MI...
2.699,00 €	28.05.2018	1	MKS Goliath.NET: Dat...	KEMPF MI...
1.398,00 €			MKS Handscanner 6"	KEMPF MI...
-1.398,00 €			MKS Handscanner 6"	KEMPF MI...
3.500,00 €			MKS Goliath.NET - Pr...	KEMPF MI...
2.950,43 €	21.12.2018	1	MKS Goliath.NET Lize...	KEMPF MI...
737,61 €	21.12.2018	2	MKS Goliath.NET Lize...	KEMPF MI...
1.475,22 €	21.12.2018	3	MKS Goliath.NET Lize...	KEMPF MI...
737,61 €	21.12.2018	4	MKS Goliath.NET Lize...	KEMPF MI...
99,13 €	21.12.2018	5	MKS Goliath.NET Wa...	KEMPF MI...
8.238,13 €			Jährlicher Wartungsv...	KEMPF MI...
17.000,00 €			Unternehmensoptimi...	KEMPF MI...
3.903,90 €			MKS Goliath.NET Erw...	KEMPF MI...

Dashboard Finanzplanung V3

Eine Zusammenfassung mit allen wichtigen Kennzahlen

Daten-Cockpit - MKS-GoliathNet 64-Bit

Hauptmenü HelpDesk Fensterverwaltung + Aussehen Sicherheit und Lokale Einstellungen

Ticket-Board Lieferantenstamm Kundenstamm Auswertungen Adressen-Pool-Übersicht Daten-Cockpit

Auswertungs Center Einstellungen Weitere Funktionen MKS Funktionen

Kommunikation Aktualisieren Prozess-Assistent Dokumenten Vorschau Favoriten Filter laden Neu Bearbeiten Speichern Anordnen Multi-Screen Einstellungen Verbundene Layouts Verbundene KA-Kampagne Verbundene Reports Modul lösen Modul schließen

Meine Aufgaben\10. Geschäftsleitung\10.8 Auftragslage\10.8.8 Finanzplanung Übersicht (in Bearbeitung).mksdl

Finanzplanung Übersicht Akt.: 0 Min. Version: 149. Created: 08.04.2020. Modified: 08.04.2020.

Vorgangsart

- (Alle)
- Fakt. Aufträge
- Fakt. ABS
- Fakt. Verträge
- Auftrag
- Gepl. ABS
- Gepl. Vertragsabrechnung
- Ang. >85%

Umsatz pro Kunde

Monat	Erw. Umsatz
RA	146.511 €
LA	105.334 €
NO	83.178 €
MO	80.781 €
AC	72.594 €
C	63.408 €
MR	57.240 €
WE	51.832 €
E	41.310 €
R	37.085 €
SE	34.189 €
MS	33.168 €
H	32.565 €
HD	31.395 €
wi	29.773 €
A	29.648 €

Zeitraum-Eingrenzung (Umsatz erwartet bis)

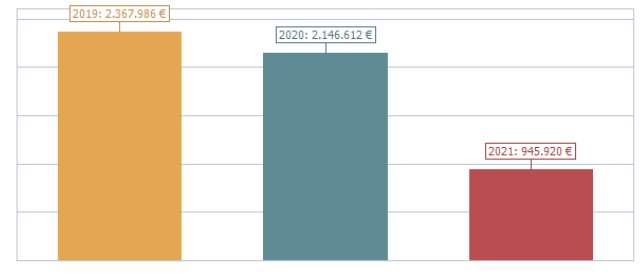
Set Filter... Dieser Monat Dieses Quartal Nächstes Quartal Dieses Jahr Vorjahr + Dieses Jahr Nächstes Jahr Dieses + Nächstes Jahr

Projektübersicht **Vorgänge** **Zusammenfassung** **Trendentwicklung**

Umsatzvergleich pro Kategorie

		Gesamtsumme	Auftrag	Abschläge	Vertragsabrech...	Angebot
2019	Nettoumsatz	2.367.986 €	1.116.166 €	585.902 €	665.918 €	
	Fakturiert	2.367.986 €	1.116.166 €	585.902 €	665.918 €	
	Erwartet					
2020	Nettoumsatz	2.146.612 €	489.173 €	399.271 €	902.586 €	355.583 €
	Fakturiert	795.808 €	319.287 €	66.116 €	410.406 €	
	Erwartet	1.350.804 €	169.887 €	333.155 €	492.179 €	355.583 €
	Ums. Diff. zu Vo...	-221.374 €	-626.993 €	-186.631 €	236.668 €	
2021	Nettoumsatz	945.920 €			945.920 €	
	Fakturiert					

Jahreumsatz (Netto)



Nettoumsatz (Fakturiert + Geplant) pro Jahr/Monat

		Gesamtsumme	Januar	Februar	März	April	Mai	Juni	Juli	August	September	Oktober	November	Dezember
2019	Nettoumsatz	2.367.986 €	345.430 €	163.936 €	69.599 €	147.545 €	183.409 €	189.242 €	208.621 €	211.291 €	197.115 €	133.950 €	132.889 €	
	Diff. zu Vorjahr													
2020	Nettoumsatz	2.146.612 €	413.187 €	90.772 €	228.033 €	613.184 €	218.188 €	207.313 €	58.069 €	60.973 €	78.424 €	73.159 €	51.872 €	
	Diff. zu Vorjahr	-221.374 €	67.757 €	-73.164 €	158.434 €	-465.640 €	34.779 €	18.071 €	-150.551 €	-150.318 €	-118.691 €	-60.791 €	-81.017 €	
	Diff. in %	-9,35 %	19,62 %	-44,63 %	227,64 %	315,59 %	18,96 %	9,55 %	-72,17 %	-71,14 %	-60,21 %	-45,38 %	-60,97 %	

Hauptseite

